

INJEKTÁŽ MANUÁL

MANUÁL PRO VÝROBU INJEKTÁŽÍ

- I. STATICKÁ INJEKTÁŽ
- II. ANIMOVANÁ INJEKTÁŽ - DOLNÍ PĚTINA
- III. ANIMOVANÁ INJEKTÁŽ - ROHOVÁ
- IV. SUPERINJEKTÁŽ - WARP
- V. SUPERINJEKTÁŽ - XL
- VI. SUPERINJEKTÁŽ - SLIDE
- VII. SUPERINJEKTÁŽ - 3D ROOM

OBEČNÉ VLASTNOSTI PRO VŠECHNY INJEKTÁŽE

FORMÁT OBRAZU: FullHD 1920 x 1080 px

BAREVNÝ PROSTOR: sRGB

Povinnou součástí každé injecktáže je titulek **SPONZOR POŘADU**.

SPONZOR POŘADU musí být ve všech typech injecktáží vidět po celou dobu trvání, a to včetně času, kdy je vidět logo klienta. Tzn. pokud je třeba, tak vkládat i do loga/animace.

Pozici, velikost a barvu titulku **SPONZOR POŘADU** definuje přiložená TGA šablona.

FONT: Hurme Geometric Sans 3 Bold

BARVA TEXTU:

statická injecktáž: definuje přiložená TGA šablona

animovaná injecktáž - dolní pětina: definuje přiložená TGA šablona

animovaná injecktáž - rohová: definuje přiložená TGA šablona

superinjecktáže: definuje přiložená TGA/PNG šablona (nebo libovolná dle klienta)

K manuálu jsou přiloženy náhledy všech typů injecktáží a TGA/PNG šablony s kompozicí injecktáže v obraze v poměru 1:1.



I. STATICKÁ INJEKTÁŽ

Celková stopáž injecktáže: 5 sec

Statickou injecktáž nedodává klient, vyrábí vždy FTV Prima.

SPECIFICKÉ POŽADAVKY PRO VÝROBU STATICKÉ INJEKTÁŽE

1. Logo musí být v těchto formátech: ***.ai, *.eps, *.pdf**, případně ***.psd, *.tiff, *.tga**.
2. Jasně určení, zda je součástí loga pozadí, případně jaké.
3. Pokud má být logo použito bez pozadí, musí obsahovat průhlednost (alfa kanál).
4. K logu **musí** být přiložen alespoň stručný manuál pro použití logotypu (ochranná zóna atd.).
5. V případě, že FTV Prima dodává k logu odkaz na webové stránky, řídí se právě dle tohoto manuálu s ohledem na čitelnost v HD formátu.



II. ANIMOVANÁ INJEKTÁŽ - DOLNÍ PĚTINA -

Celková stopáž injecktáže: 5 – 10 sec

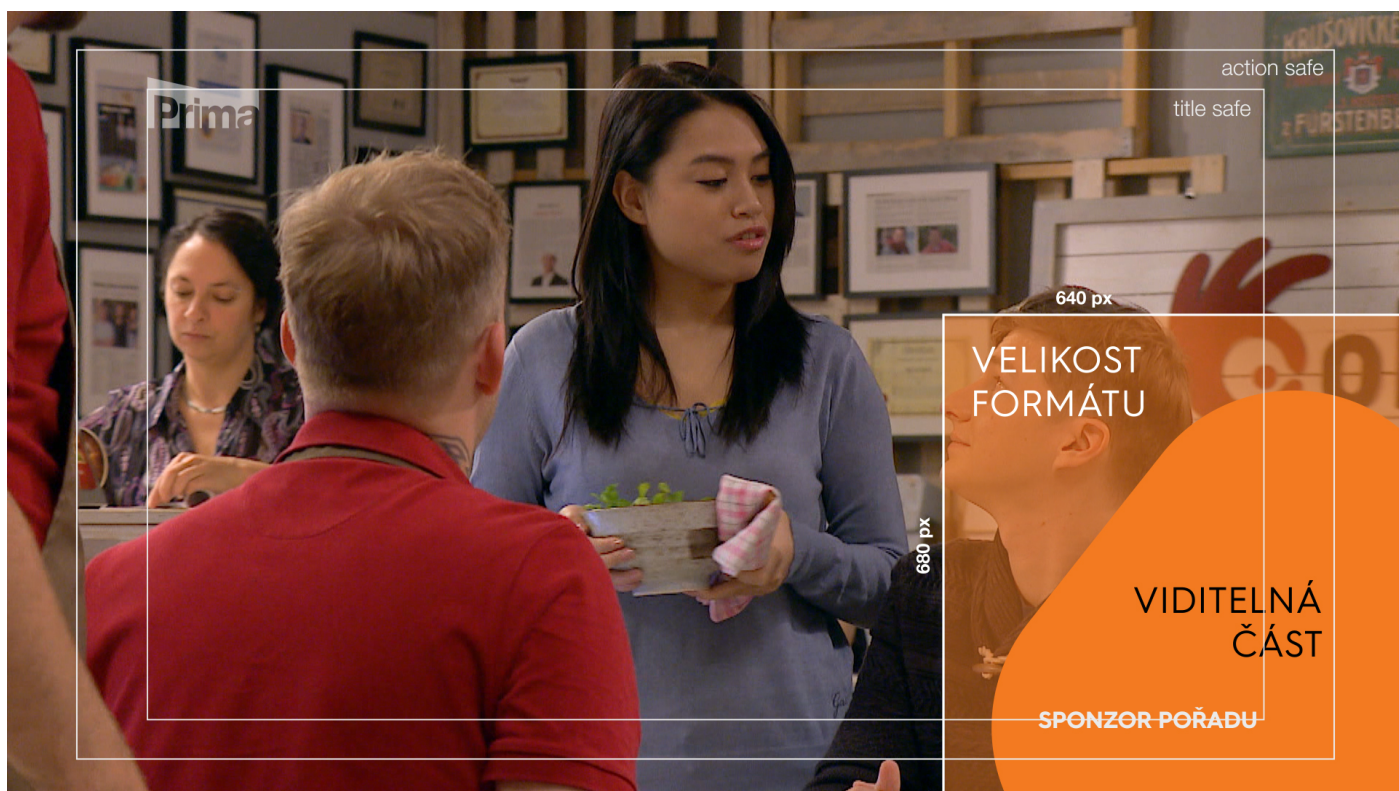
Po individuální dohodě s obchodním oddělením je možno stopáž injecktáže navýšit nebo zkrátit.

Zdrojový formát pro výrobu: TGA sekvence/video (1920 x 216 px, 25 fps, RGB + Alpha)

Výsledný formát animace: 1920 x 216 px (dle TGA šablony)

Animaci do tohoto typu injecktáže může dodat klient ve formátu TGA sekvence/video s alfa kanálem, a nebo ji na základě zadání klienta vytvoří FTV Prima.

V případě klientem dodané animace musí být titulek **SPONZOR POŘADU** již součástí této dodané animace (viz obecné vlastnosti v úvodu manuálu).



III. ANIMOVANÁ INJEKTÁŽ - ROHOVÁ -

Celková stopáž injecktáže: 15 sec

Po individuální dohodě s obchodním oddělením je možno stopáž injecktáže navýšit nebo zkrátit.

Velikost formátu videa: 640 x 680 px, viditelná část viz. TGA šablona.

Video do rohové injecktáže dodává klient, animaci injecktáže vyrábí vždy TV Prima.

Zdrojový formát pro výrobu: TGA sekvence (25/50 fps)

Titulek **SPONZOR POŘADU** musí být již součástí dodaného videa viz. obecné vlastnosti v úvodu manuálu.





IV. SUPERINJEKTÁŽ - WARP -

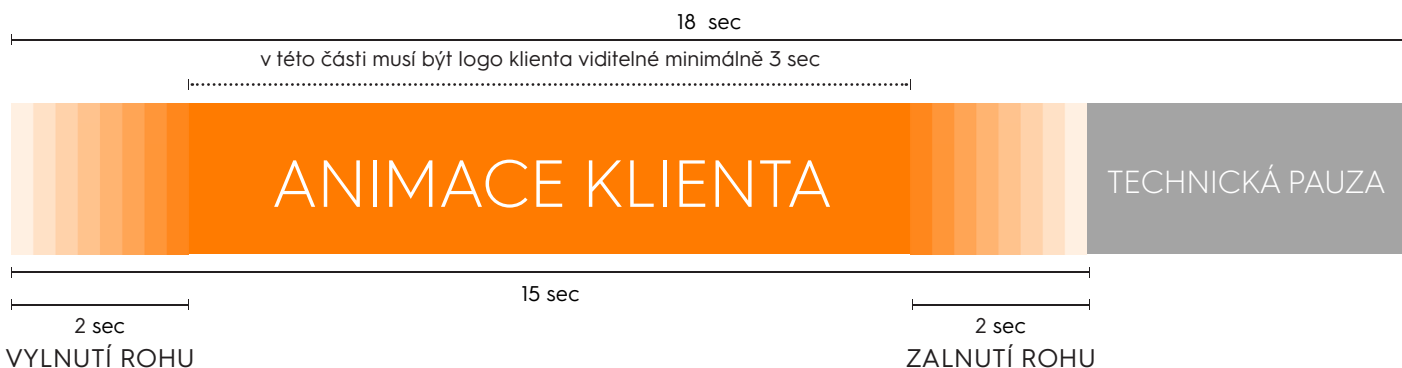
Celková stopáž injektáže: 18 sec

Zdrojový formát pro výrobu: TGA sekvence/video (780 x 780 px, 25 fps, RGB + Alpha)

Výsledný formát animace: 780 x 780 px (viz. TGA šablona)

Animaci do tohoto typu injektáže může dodat klient ve formátu TGA sekvence/video s alfa kanálem, a nebo ji na základě zadání klienta vytvoří FTV Prima.

V případě klientem dodané animace musí být titulek **SPONZOR POŘADU** již součástí této dodané animace (viz obecné vlastnosti v úvodu manuálu).





V. SUPERINJEKTÁŽ - XL -

Celková stopáž injektáže: 15 sec

Po individuální dohodě s obchodním oddělením je možno stopáž injektáže navýšit nebo zkrátit.

Zdrojový formát pro výrobu: TGA sekvence/video (1920 x 1080 px, 25fps)

Výsledný formát animace: 519 x 292 px (viz. PNG šablona)

Výslednou injektáž včetně titulku **SPONZOR POŘADU** vyrábí v FTV Prima.





VI. SUPERINJEKTÁŽ - SLIDE -

Celková stopáž injecktáže: 15 sec

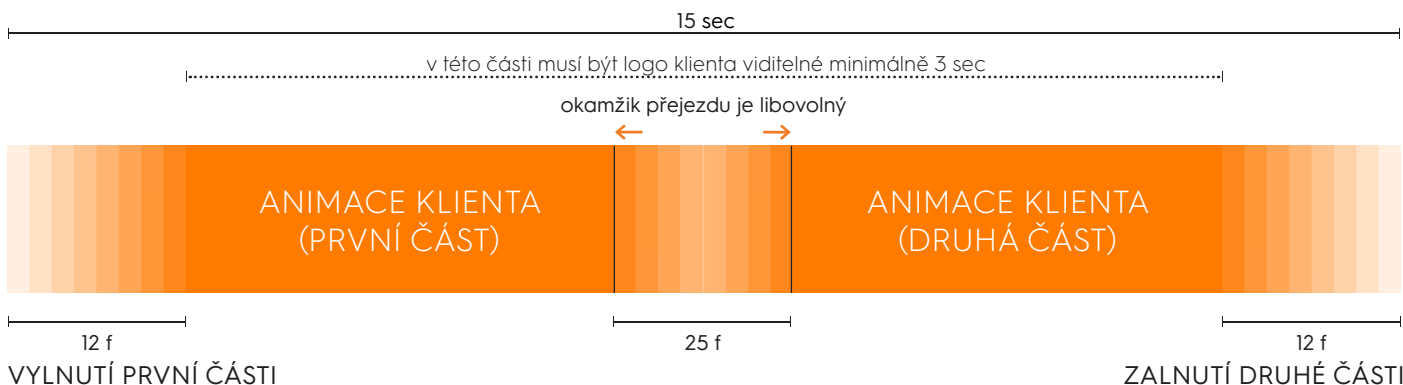
Po individuální dohodě s obchodním oddělením je možno stopáž injecktáže navýšit nebo zkrátit.

Zdrojový formát pro výrobu: TGA sekvence/video (673 x 405 px, 25 fps, RGB + Alpha)

Výsledný formát animace: 673 x 405 px (viz. PNG šablona)

Injektáž vyrábí FTV Prima dle zadání klienta (včetně titulku **SPONZOR POŘADU**). Umístění titulku je definováno v příloženém náhledu. Okamžik "přejezdu" z PRVNÍ ČÁSTI do DRUHÉ ČÁSTI je libovolný. Přesný čas určí klient.

DRUHOU ČÁST animace doporučujeme využít například pro packshot/produktový endframe.





VII. SUPERINJEKTÁŽ - 3D ROOM -

Celková stopáž injecktáže: 10 sec

Po individuální dohodě s obchodním oddělením je možno stopáž injecktáže navýšit nebo zkrátit.

Výsledný formát animace: 1920 x 270 px (viz. PNG šablona)

Injektáž vyrábí FTV Prima dle zadání klienta (včetně titulku **SPONZOR POŘADU**).

Umístění titulku je definováno v přiloženém náhledu.

Pro grafický návrh může klient využít přiložený soubor "3D_mock-up.jpg" a titulek **SPONZOR POŘADU** ze souboru "3D_ROOM_sponzor_poradu.tga".

Barevnost prostředí definuje klient.

